



SIO CARNES Mercado Agroganadero de Cañuelas (MAG)

Precios e ingresos de hacienda
Semana 15 | 8 al 12 de abril de 2024

El presente informe hace referencia a los precios de comercialización e ingreso de hacienda para las categorías bovinas con destino a faena. Abarca los datos informados en el sitio web del Mercado Agroganadero de Cañuelas (MAG) hasta el 12 de abril y las liquidaciones ingresadas al SIO Carnes hasta el 11 de abril. La semana 15 contó con tres días de operaciones habituales en el MAG y cuatro días de operaciones en el SIO. Los precios están expresados en \$/Kilo vivo.

Evolución del ingreso de hacienda y precios promedio

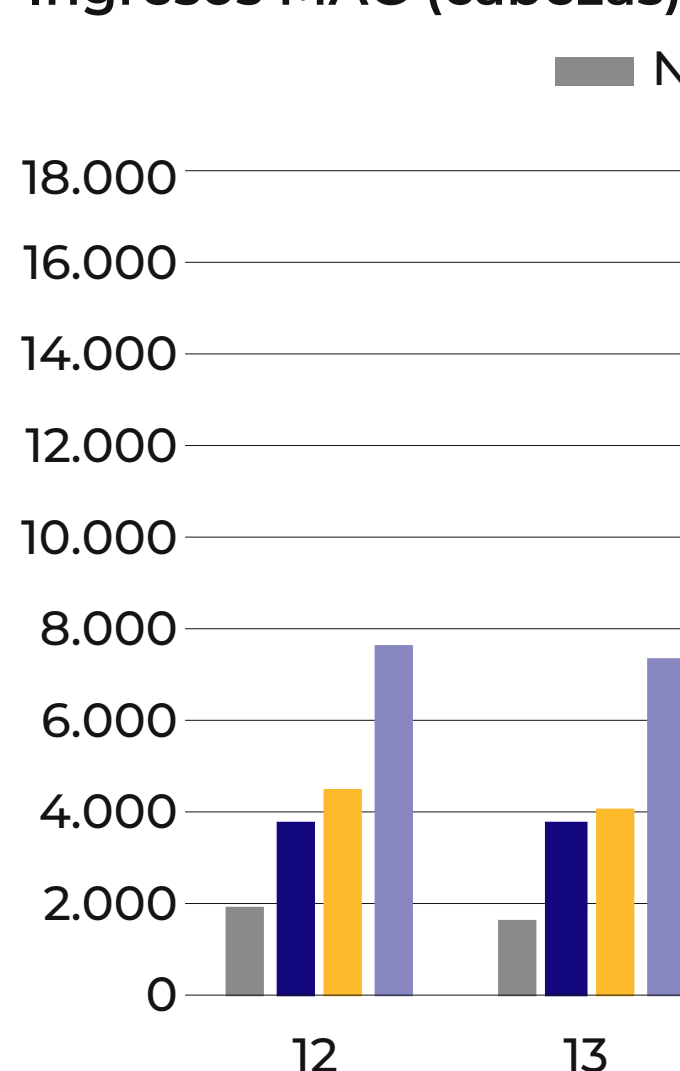
Precios con disparidades en el SIO CARNES y descensos generalizados en el MAG. Todas las categorías muestran disminuciones de precios a excepción del **Novillo** y el **Novillito** en el SIO CARNES.

Ingreso de Cabezas con fuertes aumentos tanto en el SIO CARNES como en el MAG. En el SIO CARNES subieron considerablemente los ingresos totales tras una semana estable, mientras que en el MAG suben significativamente luego de crecer levemente la semana previa. El fuerte incremento de la entrada de hacienda se debe a la comparación con la semana anterior en la que hubo menos días de comercialización por el feriado largo.

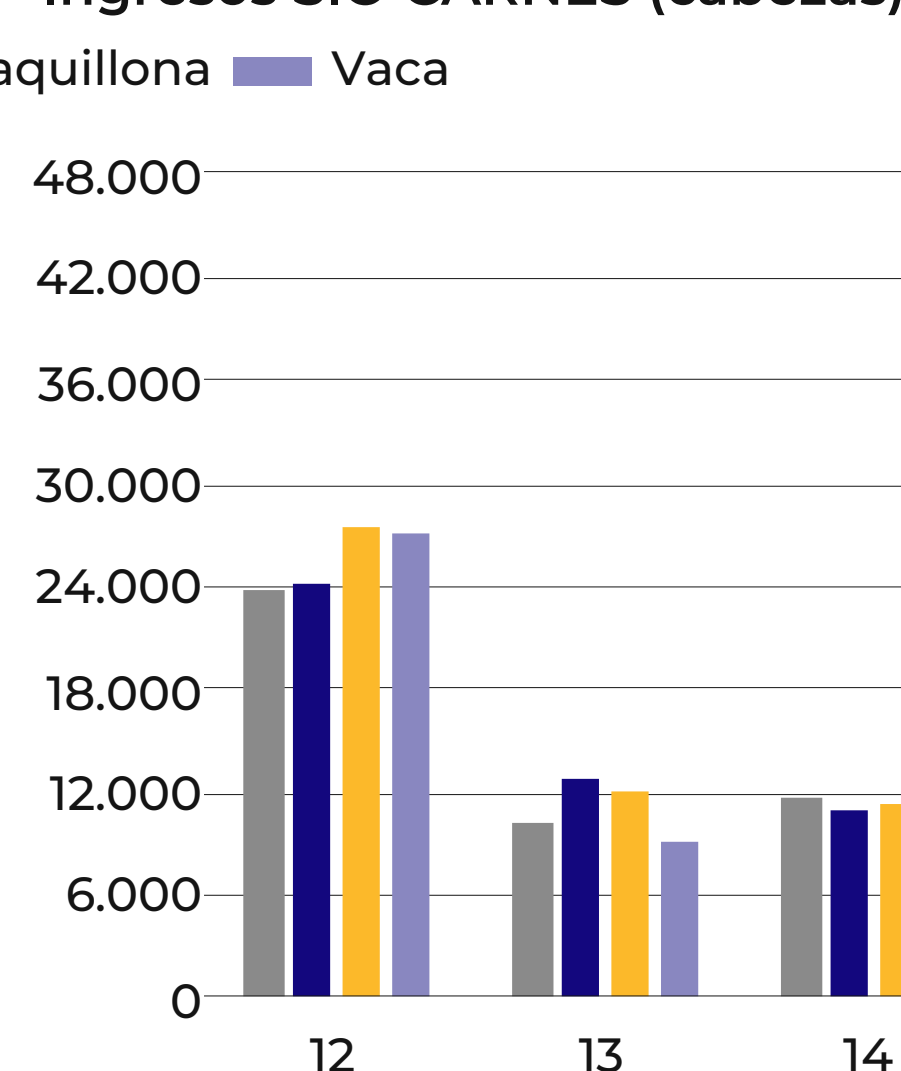
Mercados agropecuarios Monitor semanal Mercado de Hacienda								
Semana 15	Mercado Agroganadero de Cañuelas (MAG)				SIO CARNES			
	Ingresos		Precio promedio		Ingresos*		Precio promedio	
	Cab.	Var. semanal	\$/kg	Var. semanal	Cab.	Var. semanal	\$/kg	
Novillo	2.981	▲ 31%	1.709,8	▼ -3%	21.801	▲ 87%	1.692,0	▲ 5%
Novillito	5.315	▲ 61%	1.878,8	▼ -6%	28.595	▲ 157%	1.739,7	▲ 1%
Vaquillona	6.122	▲ 30%	1.802,9	▼ -6%	24.832	▲ 120%	1.655,7	▼ 0%
Vaca	16.827	▲ 151%	864,5	▼ -12%	42.709	▲ 328%	1.109,3	▼ 0%
Total	31.245	▲ 84%	-	-	117.937	▲ 168%	-	-

Fuente: Sitio web MAG | Fuente: SIO CARNES
*Los datos del SIO CARNES son provisorios y sujetos a modificaciones.

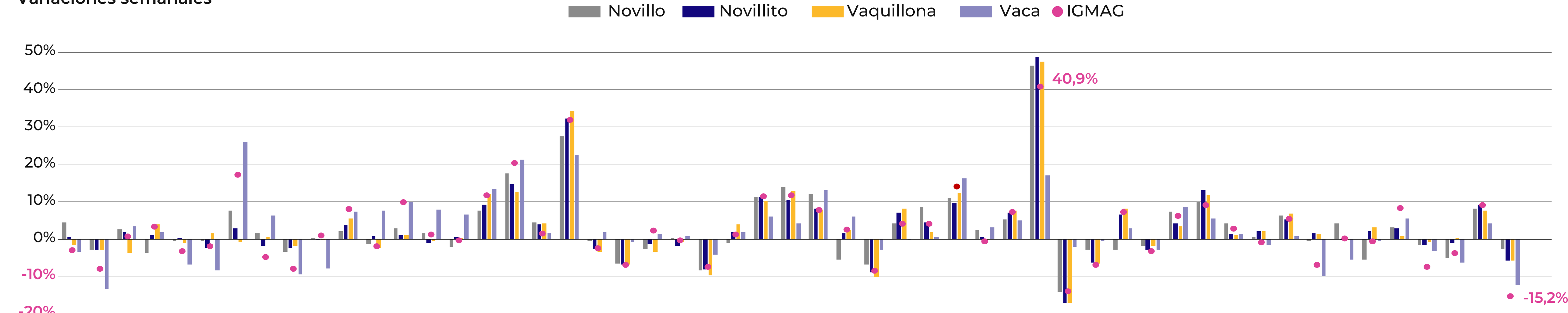
Ingresos MAG (cabezas)



Ingresos SIO CARNES (cabezas)



Mercado Agroganadero | Precios por categoría e IGMAG Variaciones semanales



Fuente: DPM-SSMA en base a Mercado Agroganadero.

Precios

Novillo y Vaca

Los precios promedio mostraron disparidades para el **Novillo** y **bajas para la Vaca** en ambos mercados bajo análisis. El precio del **Novillo** aumenta en el SIO CARNES y desciende en el MAG, mientras que el precio de la **Vaca** disminuye en los dos mercados.

Novillo. En el SIO CARNES el precio (\$1.692,1) sube (+4,9%) mientras que en el MAG se registra un descenso (-2,7%) en la cotización (\$1.709,8).

Vaca. En el SIO CARNES el precio (\$1.109,3) desciende levemente (-0,3%) al tiempo que en el MAG la cotización (\$864,5) baja en mayor proporción (-12,3%).

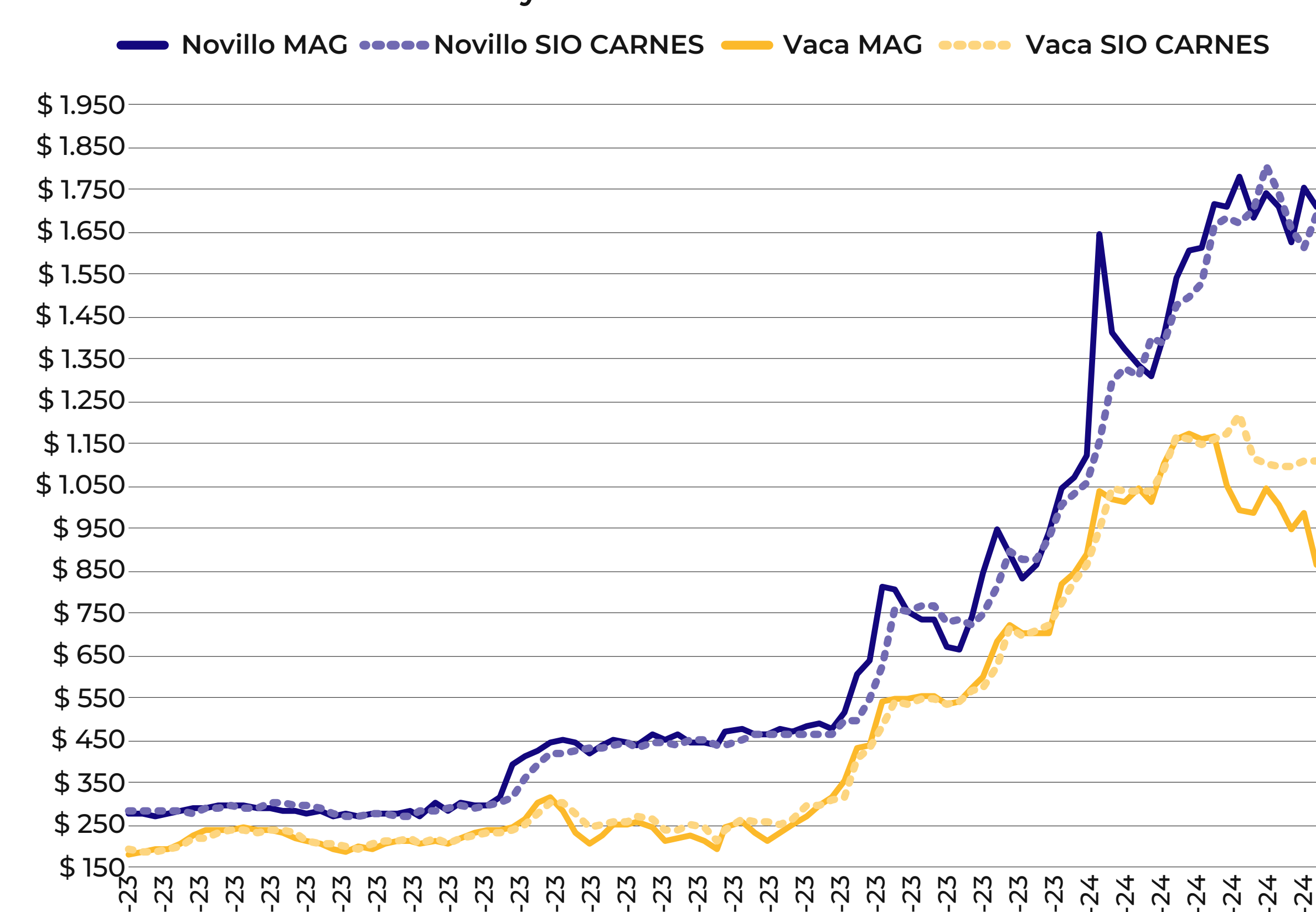
Novillito y vaquillona

Los precios de las categorías destinadas mayormente al consumo interno mostraron esta semana disparidades en el SIO CARNES y descensos en el MAG. La cotización del **Novillito** aumenta y la de la **Vaquillona** baja en el SIO CARNES, mientras que en el MAG ambas categorías registran similares descensos de precios.

Novillito. En el SIO CARNES el aumento (+1,0%) lleva la cotización a \$1.739,8 mientras que en el MAG el precio baja (-5,7%) alcanzando un valor promedio de \$1.878,8.

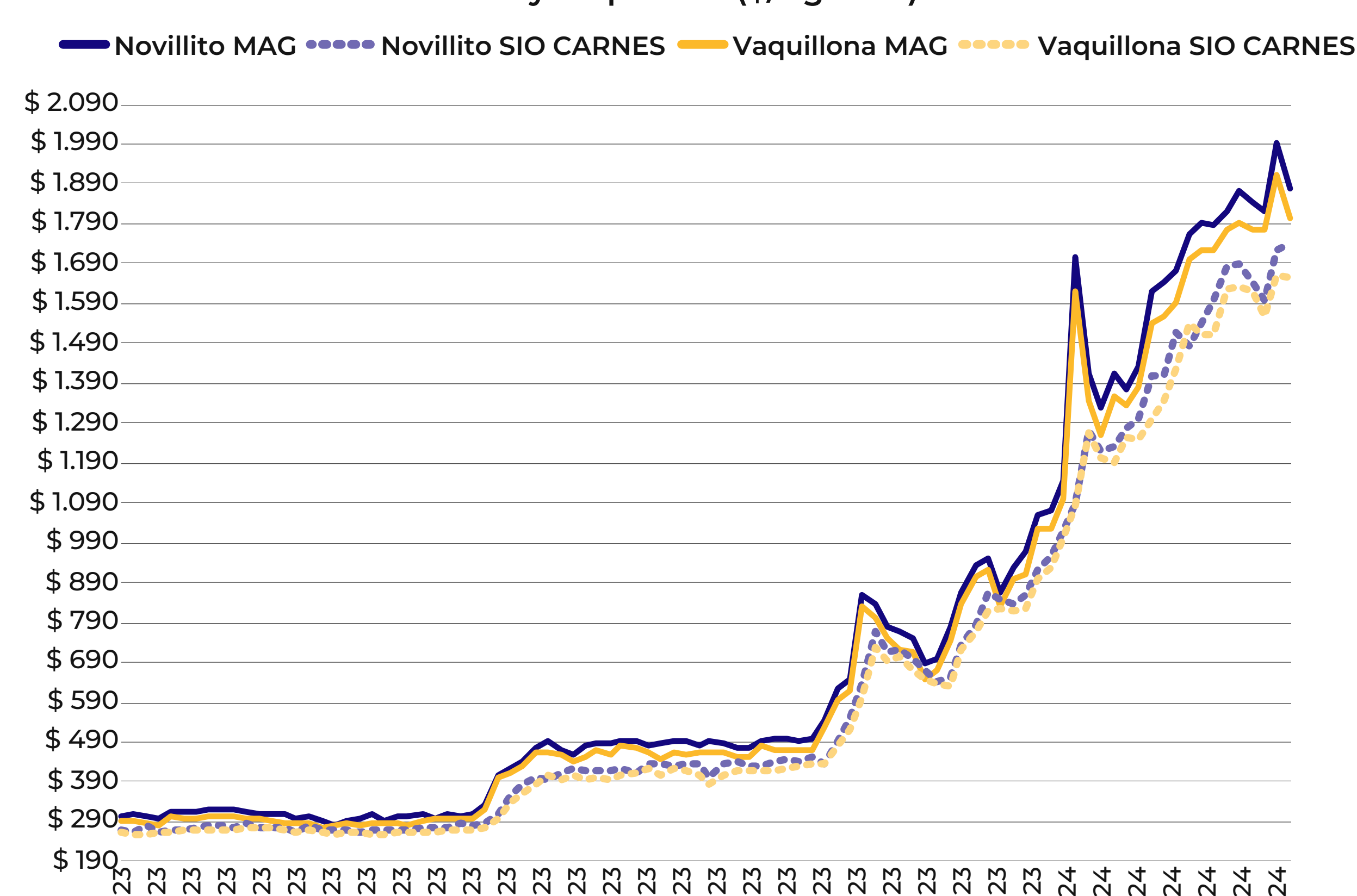
Vaquillona. En el SIO CARNES el precio (\$1.655,5) registra un leve descenso (-0,4%) mientras que en el MAG la cotización (\$1.802,8) baja en mayor proporción (-5,8%).

Precios semanales de novillo y vaca



Fuente: DPM-SSMA en base a SIO CARNES y MAG.

Precios semanales de novillito y vaquillona (\$/Kg. vivo)



Fuente: DPM-SSMA en base a SIO CARNES y MAG.

Ingreso de cabezas

El ingreso de cabezas aumenta tanto en el SIO CARNES y como en el MAG. En ambos mercados sobre fuertemente la comercialización esta semana debido a importantes aumentos en los ingresos de todas las categorías.

SIO Carnes. El aumento semanal alcanzó el 168%, siendo 57% superior al promedio de las últimas 4 semanas. La Vaca muestra ingresos promedio 328% superiores a los de la semana previa mientras que el **Novillito** (+157%), la **Vaquillona** (+120%) y el **Novillo** (+87%) aumentan la cantidad de animales comercializados en menor magnitud, pero aun así de forma considerable.

MAG. El movimiento semanal marcó una suba del 84%, resultando 72% mayor al promedio de las últimas 4 semanas. La **Vaca** (+151%) registra el mayor aumento semanal seguido por el **Novillito** (+61%). Por su parte, el **Novillo** (+31%) y la **Vaquillona** (+30%) registran similares subas esta semana en la cantidad de hacienda comercializada.

Otras referencias de precios - Remates

Los precios comercializados en remates del interior que se exhiben buscan ser orientativos y como referencia adicional al SIO CARNES y MAG para una mejor interpretación de la dinámica del mercado.

Para la semana de referencia se relevan dieciocho remates que involucran un total de 10.208 animales para las categorías bajo análisis.

La Pampa - Macachín				
9 de abril de 2024 - 1.295 cabezas				
Categorías	Cabezas	P. Kilo Min.	P. Kilo Máx.	P. Kilo Prom.
Vacas gordas	58	\$ 1.100,0	\$ 1.220,0	\$ 1.165,5
Vaca Manuf./Conserva	669	\$ 500,0	\$ 1.080,0	\$ 801,1
Novillos	225	\$ 1.500,0	\$ 1.940,0	\$ 1.695,1
Vaquillonas	343	\$ 1.500,0	\$ 1.860,0	\$ 1.723,5

Buenos Aires - Bolívar				
10 de abril de 2024 - 751 cabezas				
Categorías	Cabezas	P. Kilo Min.	P. Kilo Máx.	P. Kilo Prom.
Vacas gordas	47	\$ 1.040,0	\$ 1.350,0	\$ 1.159,4
Vaca Manuf./Conserva	393	\$ 500,0	\$ 950,0	\$ 751,7
Novillos	169	\$ 1.900,0	\$ 2.050,0	\$ 1.992,3
Vaquillonas	142	\$ 1.500,0	\$ 2.050,0	\$ 1.896,8

Buenos Aires - Tandil				
9 de abril de 2024 - 594 cabezas				
Categorías	Cabezas	P. Kilo Min.	P. Kilo Máx.	P. Kilo Prom.
Vacas gordas	106	\$ 1.100,0	\$ 1.280,0	\$ 1.192,2
Vaca Manuf./Conserva	336	\$ 600,0	\$ 1.050,0	\$ 863,8
Novillitos	76	\$ 1.700,0	\$ 1.900,0	\$ 1.826,3
Novillos	31	\$ 1.660,0	\$ 1.700,0	\$ 1.663,9
Vaquillonas	45	\$ 1.500,0	\$ 1.800,0	\$ 1.660,4

Buenos Aires - Azul				
10 de abril de 2024 - 493 cabezas				
Categorías	Cabezas	P. Kilo Min.	P. Kilo Máx.	P. Kilo Prom.
Vacas gordas	123	\$ 1.100,0	\$ 1.280,0	\$ 1.177,6
Vaca Manuf./Conserva	314	\$ 500,0	\$ 1.140,0	\$ 866,9
Novillos	31	\$ 1.500,0	\$ 1.550,0	\$ 1.525,8
Vaquillonas	25	\$ 1.300,0	\$ 1.520,0	\$ 1.432,0

Buenos Aires - General La Madrid				
9 de abril de 2024 - 409 cabezas				
Categorías	Cabezas	P. Kilo Min.	P. Kilo Máx.	P. Kilo Prom.
Vacas gordas	88	\$ 1.100,0	\$ 1.220,0	\$ 1.162,7
Vaca Manuf./Conserva	265	\$ 700,0	\$ 1.060,0	\$ 863,0
Novillos	53	\$ 1.700,0	\$ 1.950,0	\$ 1.855,7
Vaquillonas	3	\$ 1.550,0	\$ 1.850,0	\$ 1.750,0

Buenos Aires - Cacharí				
10 de abril de 2024 - 330 cabezas				
Categorías	Cabezas	P. Kilo Min.	P. Kilo Máx.	P. Kilo Prom.
Vacas gordas	32	\$ 1.050,0	\$ 1.150,0	\$ 1.094,7
Vaca Manuf./Conserva	289	\$ 500,0	\$ 1.020,0	\$ 758,1
Novillos	2	\$ 1.250,0	\$ 1.250,0	\$ 1.250,0
Vaquillonas	7	\$ 1.240,0	\$ 1.240,0	\$ 1.240,0

Buenos Aires - Coronel Dorrego				
11 de abril de 2024 - 927 cabezas				
Categorías	Cabezas	P. Kilo Min.	P. Kilo Máx.	P. Kilo Prom.
Vacas gordas	96	\$ 1.060,0	\$ 1.240,0	\$ 1.149,5
Vaca Manuf./Conserva	548	\$ 710,0	\$ 1.090,0	\$ 882,7
Novillitos	24	\$ 1.700,0	\$ 1.950,0	\$ 1.766,7
Novillos	66	\$ 1.800,0	\$ 1.950,0	\$ 1.864,4
Vaquillonas	193	\$ 1.750,0	\$ 2.010,0	\$ 1.917,3

Santa Fe - Venado Tuerto				
9 de abril de 2024 - 725 cabezas				
Categorías	Cabezas	P. Kilo Min.	P. Kilo Máx.	P. Kilo Prom.
Vacas gordas	109	\$ 1.150,0	\$ 1.300,0	\$ 1.218,8
Vaca Manuf./Conserva	554	\$ 700,0	\$ 1.000,0	\$ 834,7
Novillos	30	\$ 1.880,0	\$ 1.950,0	\$ 1.915,0
Vaquillonas	32	\$ 1.780,0	\$ 1.900,0	\$ 1.840,0

Buenos Aires - Benito Juárez				
11 de abril de 2024 - 525 cabezas				
Categorías	Cabezas	P. Kilo Min.	P. Kilo Máx.	P. Kilo Prom.
Vacas gordas	51	\$ 1.050,0	\$ 1.680,0	\$ 1.254,5
Vaca Manuf./Conserva	453	\$ 530,0	\$ 1.000,0	\$ 825,3
Novillos	12	\$ 1.500,0	\$ 1.640,0	\$ 1.570,0
Vaquillonas	9	\$ 1.420,0	\$ 1.540,0	\$ 1.495,6

Salta - Salta				
8 de abril de 2024 - 492 cabezas				
Categorías	Cabezas	P. Kilo Min.	P. Kilo Máx.	P. Kilo Prom.
Vaca Manuf./Conserva	170	\$ 1.000,0	\$ 1.090,0	\$ 1.037,1
Novillos	322	\$ 1.500,0	\$ 1.700,0	\$ 1.638,2

Buenos Aires - Tornquist				
11 de abril de 2024 - 364 cabezas				
Categorías	Cabezas	P. Kilo Min.	P. Kilo Máx.	P. Kilo Prom.
Vacas gordas	17	\$ 1.060,0	\$ 1.160,0	\$ 1.104,7
Vaca Manuf./Conserva	289	\$ 460,0	\$ 1.040,0	\$ 686,0
Novillitos	49	\$ 1.480,0	\$ 1.600,0	\$ 1.528,4
Vaquillonas	9	\$ 1.510,0	\$ 1.510,0	\$ 1.510,0

La Pampa - Luan Toro				
10 de abril de 2024 - 228 cabezas				
Categorías	Cabezas	P. Kilo Min.	P. Kilo Máx.	P. Kilo Prom.
Vaca Manuf./Conserva	228	\$ 620,0	\$ 1.000,0	\$ 738,7

Buenos Aires - Coronel Brandsen				
10 de abril de 2024 - 868 cabezas				
Categorías	Cabezas	P. Kilo Min.	P. Kilo Máx.	P. Kilo Prom.
Vacas gordas	242	\$ 1.050,0	\$ 1.400,0	\$ 1.220,7
Vaca Manuf./Conserva	626	\$ 680,0	\$ 1.000,0	\$ 884,5

Buenos Aires - Saavedra				
9 de abril de 2024 - 652 cabezas				
Categorías	Cabezas	P. Kilo Min.	P. Kilo Máx.	P. Kilo Prom.
Vacas gordas	63	\$ 1.040,0	\$ 1.200,0	\$ 1.150,0
Vaca Manuf./Conserva	508	\$ 660,0	\$ 1.110,0	\$ 860,0
Novillos	48	\$ 1.700,0	\$ 1.920,0	\$ 1.833,0
Vaquillonas	33	\$ 1.500,0	\$ 1.920,0	\$ 1.761,7

Buenos Aires - Olavarría				
10 de abril de 2024 - 495 cabezas				
Categorías	Cabezas	P. Kilo Min.	P. Kilo Máx.	P. Kilo Prom.
Vacas gordas	81	\$ 1.030,0	\$ 1.200,0	\$ 1.118,2
Vaca Manuf./Conserva	340	\$ 500,0	\$ 950,0	\$ 738,2
Vaquillonas	74	\$ 1.500,0	\$ 1.600,0	\$ 1.559,5

Buenos Aires - Guaminí				
10 de abril de 2024 - 478 cabezas				
Categorías	Cabezas	P. Kilo Min.	P. Kilo Máx.	P. Kilo Prom.
Vacas gordas	15	\$ 1.100,0	\$ 1.140,0	\$ 1.116,0
Vaca Manuf./Conserva	308	\$ 500,0	\$ 930,0	\$ 750,2
Novillos	81	\$ 1.600,0	\$ 2.000,0	\$ 1.787,0
Vaquillonas	74	\$ 1.700,0	\$ 2.190,0	\$ 1.984,7

Buenos Aires - Ayacucho				
11 de abril de 2024 - 357 cabezas				
Categorías	Cabezas	P. Kilo Min.	P. Kilo Máx.	P. Kilo Prom.
Vacas gordas	43	\$ 1.040,0	\$ 1.310,0	\$ 1.092,8
Vaca Manuf./Conserva	292	\$ 400,0	\$ 1.000,0	\$ 870,9
Novillitos	12	\$ 1.600,0	\$ 1.600,0	\$ 1.600,0
Vaquillonas	10	\$ 1.200,0	\$ 1.400,0	\$ 1.320,0

La Pampa - Toay				
11 de abril de 2024 - 225 cabezas				
Categorías	Cabezas	P. Kilo Min.	P. Kilo Máx.	P. Kilo Prom.
Vacas gordas	37	\$ 1.100,0	\$ 1.220,0	\$ 1.158,9
Vaca Manuf./Conserva	188	\$ 650,0	\$ 940,0	\$ 847,3

Fuente: DPM-SSMA en base a Entre Surcos y Corrales.

